







Aktuelle Lage Abflüsse und Wasserstände

Vergleich der aktuellen Abflüsse und Wasserstände mit den Monatsperzentilen der langjährigen Stundenmitteln

Perzentile:

-  > 95%
-  75 - 95%
-  25 - 75%
-  5 - 25%
-  < 5%
-  nicht verfügbar

